






## నామినేషన్ సమయంలో మీరు చేయాల్సినవి



1. మీరు మీ నామినేషన్లు దాఖలు చేసిన వెంటనే నామినేషన్ పేపర్ కు ఫోటో తీసి లేదా CamScanner App (  [Link](#) ) ద్వారా స్కాన్ చేసి దానికి సంబంధించిన ఫోటోలను iTDP (ప్రజావేదిక) App  ( [Android Link](#) , [iOS Link](#) ) లో Upload చేసి, టైటిల్ దగ్గర మీ పేరు మీ మండలం మీ నియోజకవర్గం పేరును పెట్టి పంపించవలసిందిగా కోరుకుంటున్నాము.


**\*\*\* ప్రజావేదిక యాప్ ను రిజిస్ట్రేషన్ చేసుకునేటప్పుడు Invitation Code 'TDP' అని టైప్ చేయండి.**

2. మీ దగ్గర నెట్వర్క్, సిగ్నల్ తక్కువగా ఉంటే ఆ ఫోటోలను మరియు మీ పేరు మీ మండలం మీ నియోజకవర్గం పేరును పెట్టి వెంటనే  [7557557744](#) నంబర్ కు వాట్సాప్ కు పంపవలెను.

**\*\*\* పైన ఉన్న నంబర్ సేప్ చేయకుండా, నెంబర్ పై ప్రెస్ చేయండి వెంటనే నేరుగా ఆ నెంబర్ వాట్సాప్ ఓపెన్ అవుతుంది.**



3. మీ నామినేషన్ సమయంలో ఏదైనా లా అండ్ ఆర్డర్ సమస్య

తలెత్తినట్లయితే ప్రజావేదిక యాప్ ద్వారా ఆర్టికల్, వాయిస్, ఫోటో, వీడియోలను పంపగలరు. లేదా  7557557744 నంబర్ కు వాట్సాప్ కు పంపవలెను.

**\*\*\* పైన చెయ్యి గుర్తు పక్కన్న ఉన్న Link అనే పదం పై నొక్కినట్లయితే నేరుగా లింక్ ఓపెన్ అవుతుంది. మీకు కావల్సిన లింక్ లు కూడా క్రింద  ఇవ్వబడ్డాయి.**

Cam Scanner Android :

<https://play.google.com/store/apps/details?id=com.cam.scanner.camscanner.documentscanner>

Cam Scanner iOS :

<https://apps.apple.com/in/app/cam-scanner-pdf-scanner-app/id1506869986>

iTDP ( Prajavedika ) Android :

<https://play.google.com/store/apps/details?id=com.prajavedika.reportnews>

iTDP ( Prajavedika ) iOS :

<https://apps.apple.com/in/app/prajavedika/id1512562524>

**\*\*\* ప్రజావేదిక యాప్ ను రిజిస్ట్రేషన్ చేసుకునేటప్పుడు Invitation Code " TDP " అని టైప్ చేయండి.**

